

# 金蝶云星空“财务收单”功能的开发

李家麒，二〇二二年九月十八日星期日

## 1. 场景需求

业务部门在系统中将业务单据打印成纸质单据签字并交给财务后，有时候会根据需求将系统单据进行反审核并修改，这会导致财务收到的纸质单据与系统单据不一致。因此开发一个“财务收单”的功能，财务在收到纸质单后，即时核对对应的系统单据，无误后勾上“财务收单”。系统单据反审核时，检查“财务收单”是否勾选，如果勾选，则不允许反审核，需要与财务沟通去掉勾选“财务收单”后方可。

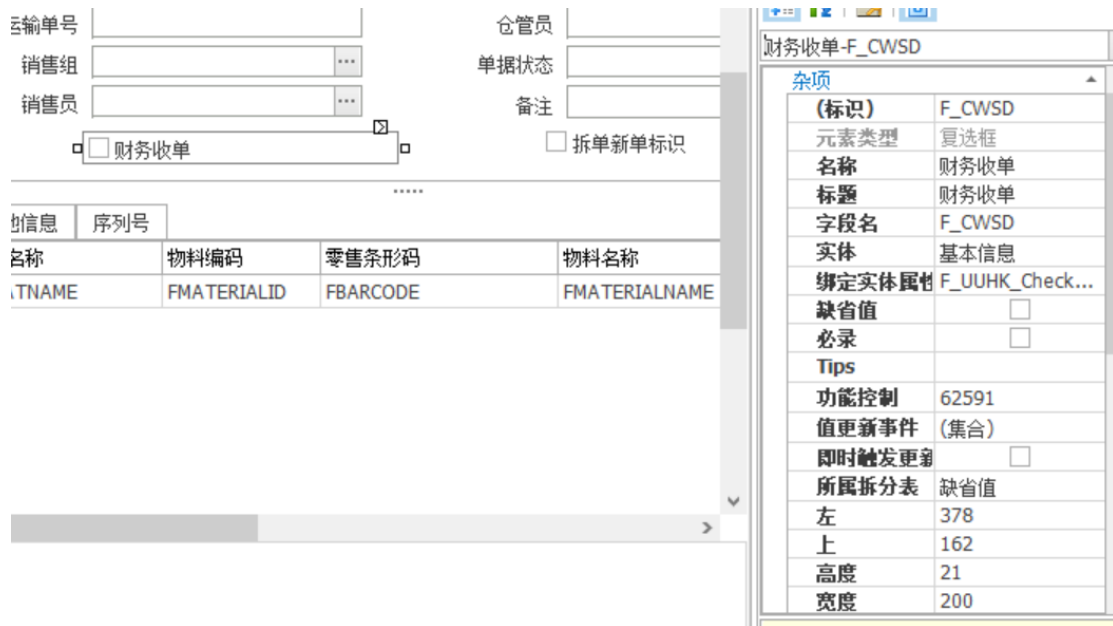
## 2. 二开步骤

### 2.1 案例数据

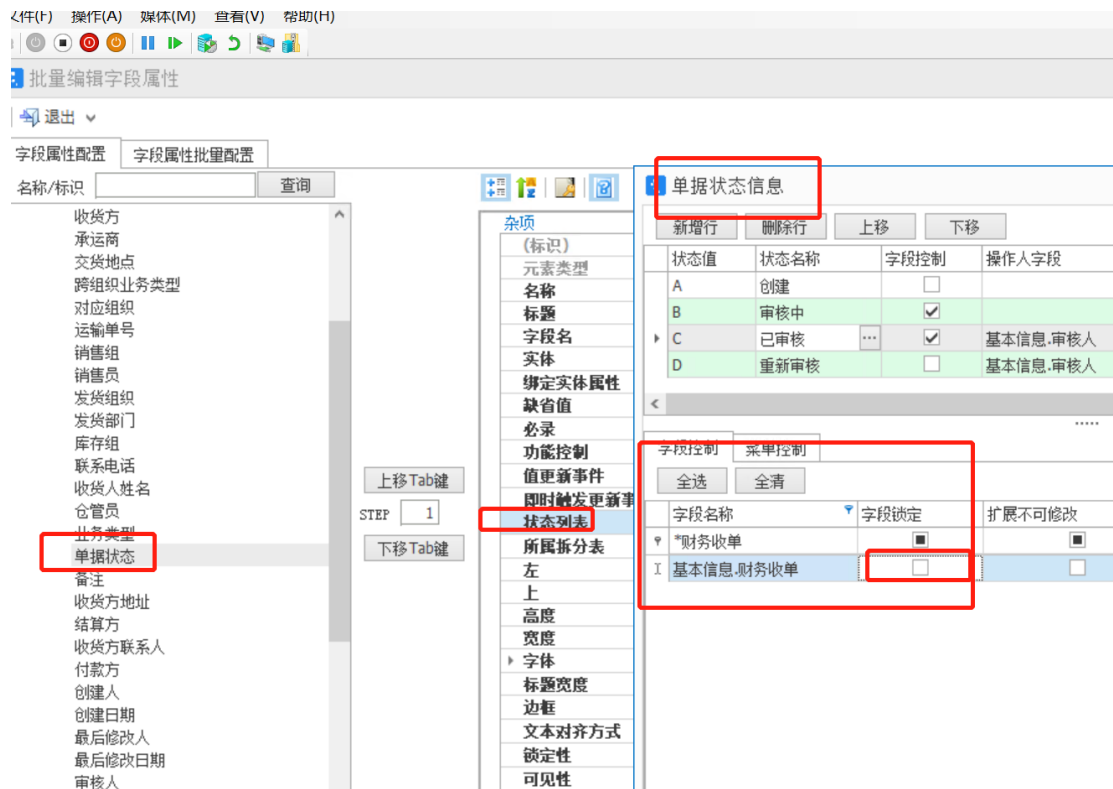
以销售出库单为例

### 2.2 单据设置

在销售出库单的单据头增加自定义栏位，类型为复选框，名称：财务收单，字段名：F\_CWSD。

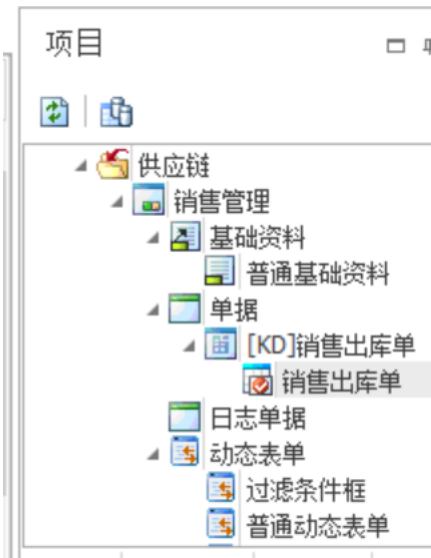


在销售出库单的单据状态中设置状态为“已审核”时不锁定该字段。

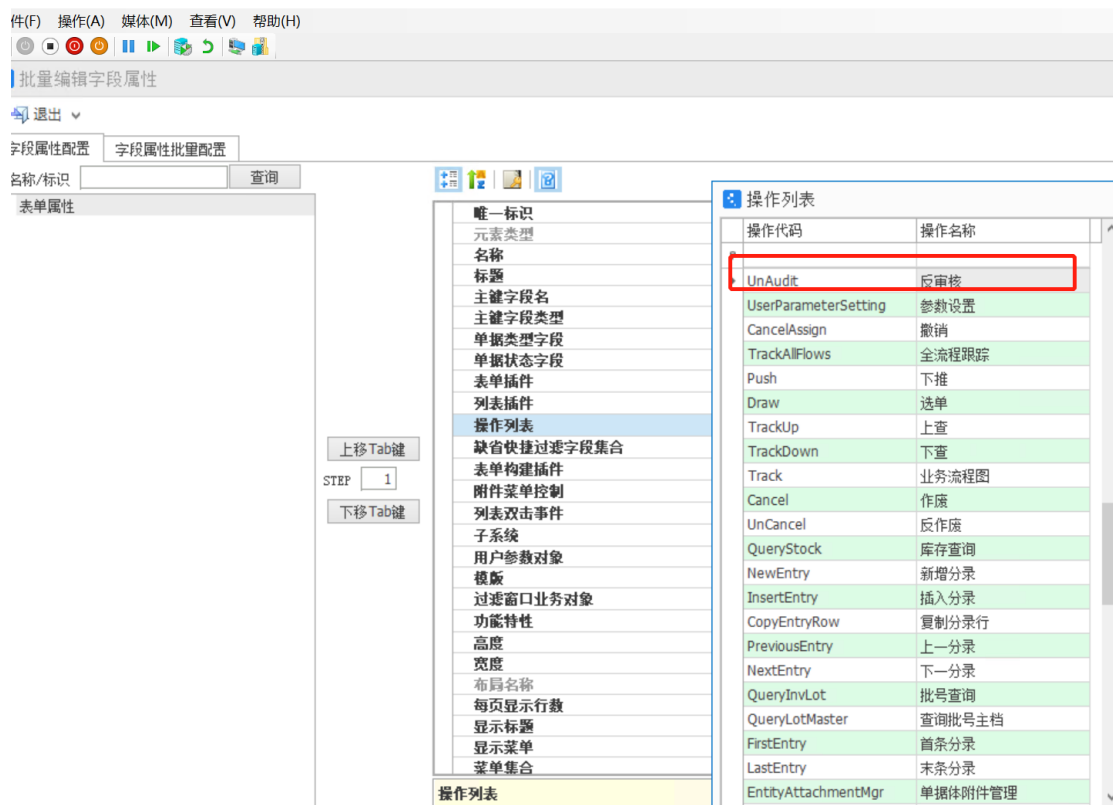


在销售出库单的“反审核”操作增加单据合法性校验，通过这种方式来校验是否“财务收单”。依次按照以下顺序进行操作：

打开 BOS IDE 设计器，供应链→销售管理→单据→销售出库单



编辑→批量编辑字段属性→字段属性配置→表单属性→操作列表



点击操作列表后的三个小点，单击“反审核”，并点击右边“编辑”→“其他控制”→“校验规则”，显示界面如图

**操作编辑** ✕

操作类型  ...

操作代码

操作名称  ▾

---

参数设置    其他控制    操作后刷新字段

校验规则  ...

服务端服务  ...

权限项  ...

服务插件  ...

操作前确认提示

操作成功后提示

写操作日志

列表显示受影响的行数和单据编号信息

---

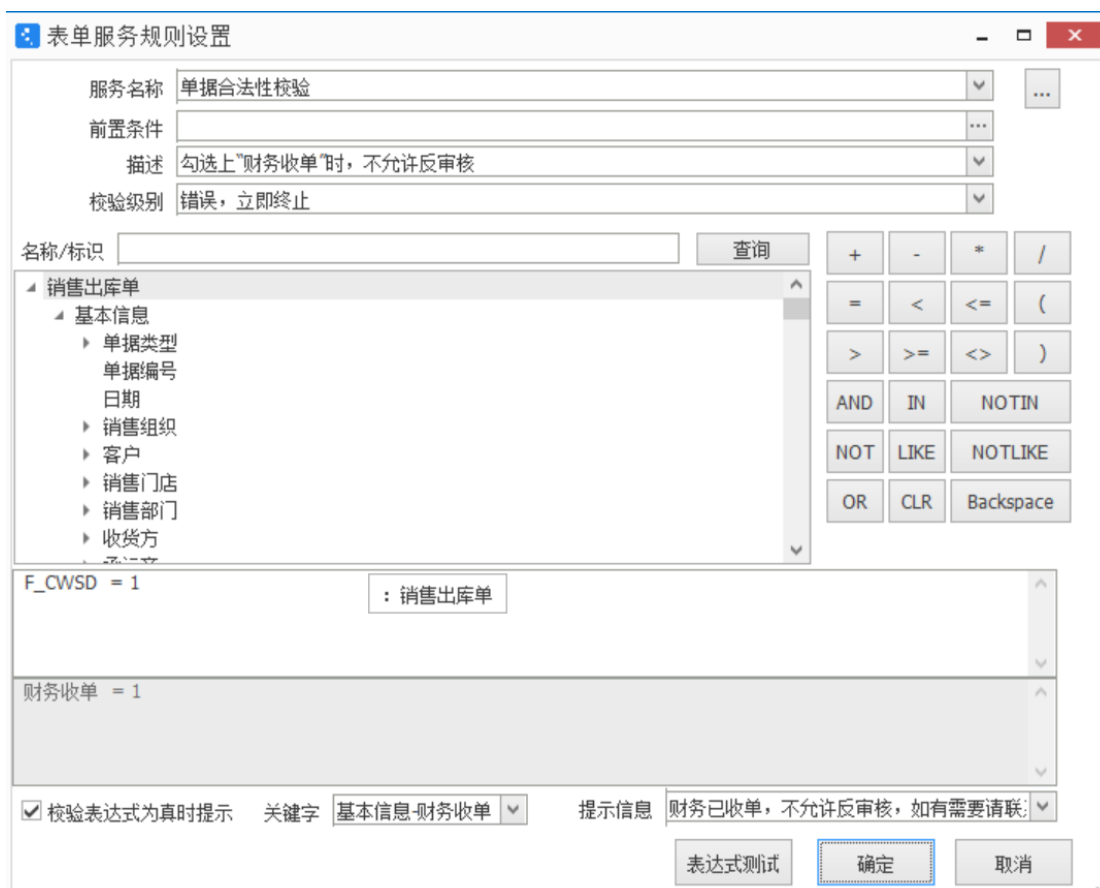
  

点击“新增”，

**操作列表** - □ ✕

是否启用	规则描述	顺序
<input checked="" type="checkbox"/>	状态 = 暂存, 创建, 重新审核, 不允许	
<input type="checkbox"/>	[不启用-插件处理]分销购销类型出库单已经下推下游单据, 不允许反审核 (...)	
<input checked="" type="checkbox"/>	业务单据反审核时检查是否正在进行凭证生成	
<input checked="" type="checkbox"/>	跨组织结算生成不允许反审核	
<input checked="" type="checkbox"/>	已消耗汇总单据不允许反审核	
<input checked="" type="checkbox"/>	已冲销单据不允许反审核	

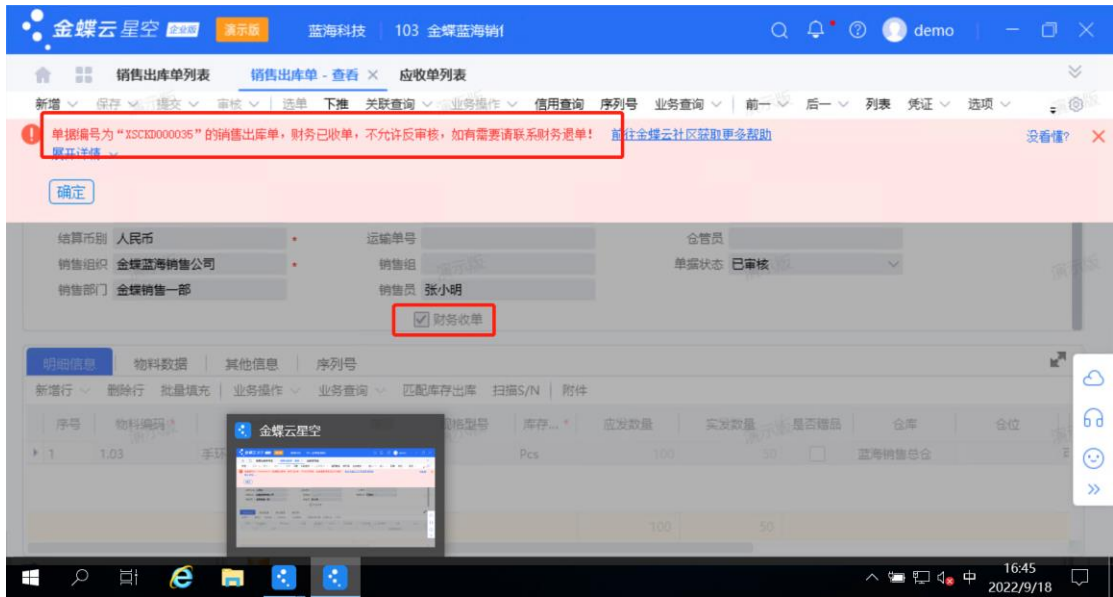
新增的服务名称选择“单据合法性校验”，设置公式： $F\_CWSD = 1$ ，并设置提示信息：财务已收单，不允许反审核，如有需要请联系财务退单！设置界面如下图



点击确定，然后保存。

## 2.3 销售出库单上显示效果

当勾选上“财务收单”时，反审核会提示：“财务已收单，不允许反审核，如有需要请联系财务退单！”，显示如下图



在“销售出库单列表”查看财务收单状况



### 3. 总结

以上的这种方法可以满足场景需求。按照此方法，可以在其他单据上设置财务收单，如采购入库单、生产入库单等，在财务收单后锁住反审核。